



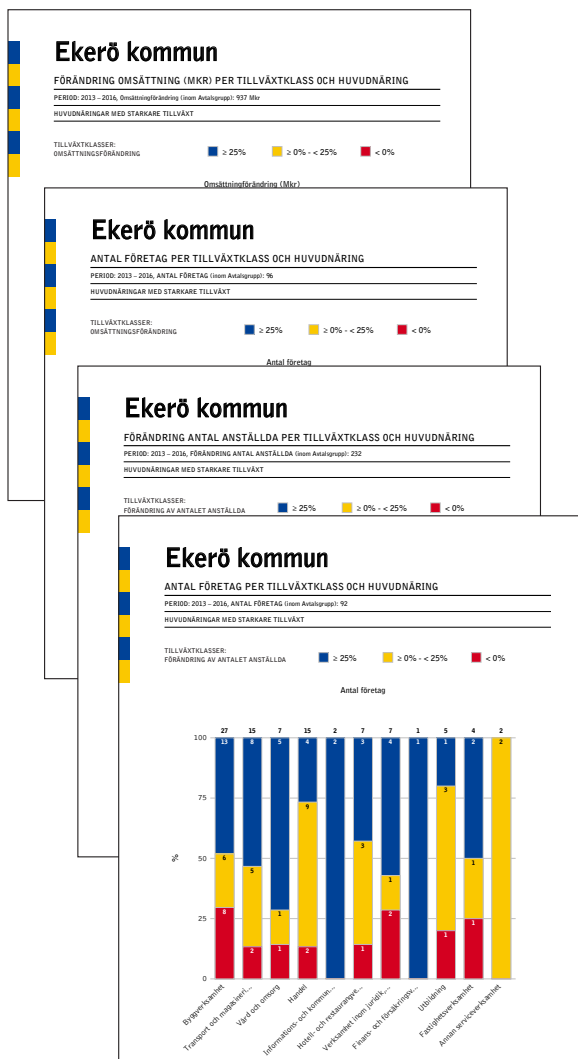
Tillväxtrapport 2018

Analys och ranking av en kommuns företag.

När du beställer Tillväxtrapport 2018 från TillväxtAllsvenskan för en kommun, får du en rapport som tydliggör näringslivsutvecklingen i dess helhet och den ekonomiska utvecklingen bland företagen i kommunen under de senaste tre åren. Tillväxtrapport 2017 för Ekerö kommuns företag enligt nedan, visar några exempel på de rapporter som ingår i vårt rapportpaket när du beställer Tillväxtrapport 2018 för en kommuns företag.

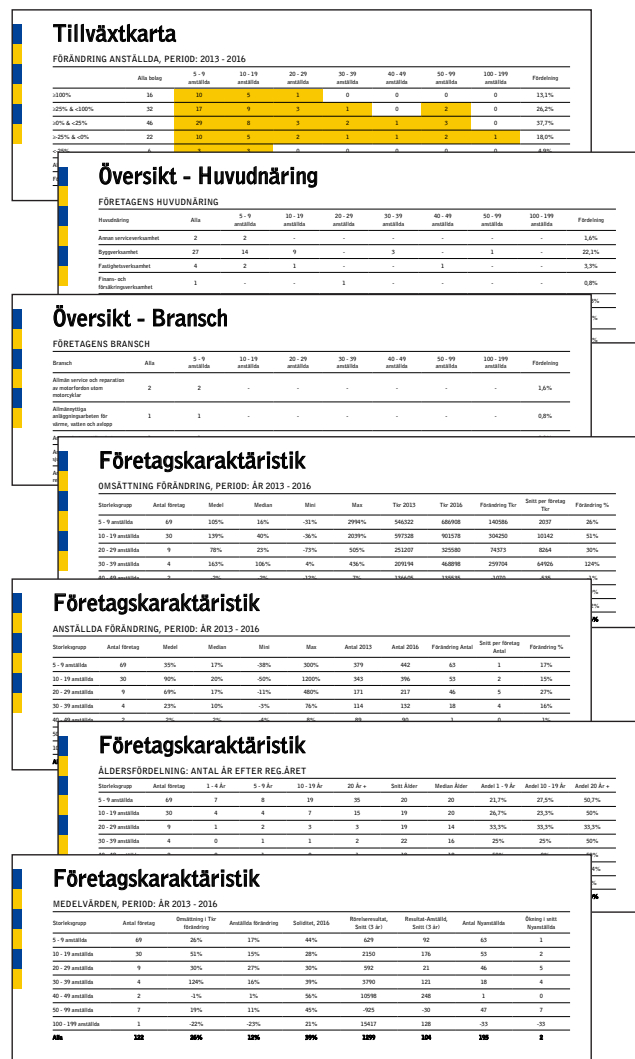
DIAGRAM SOM VISAR TILLVÄXTEN

Diagram som tydligt beskriver tillväxten såväl med fokus på förändring av antalet anställda som förändring av omsättningen.



TILLVÄXTANALYS – FÖRETAGSSTORLEKAR

Grafiskt designade rapporter som på tydligt sätt presenterar viktiga nyckeltal för en ekonomisk hållbar tillväxt.



TillväxtAllsvenskan.se

NÄR DU SÖKER FÖRETAG SOM VÄXER.




FAKTAUNDERLAG



Aspling
KONSULT

ETT SAMARBETE MELLAN UC AFFÄRSINFORMATION AB OCH ASPLING KONSULT AB.

WWW.UC.SE | WWW.ASPLINGKONSULT.SE



TILLVÄXTANALYS – HUVUDNÄRINGAR
Grafiskt designade rapporter som på tydligt sätt presenterar viktiga nyckeltal för en ekonomisk hållbar tillväxt.

Tillväxtrankade företag

HÅLLBAR TILLVÄXT

Rank	Förändring omsättning Tkr (%)	Rankvärde	Förändring antal anställda st (%)	Rankvärde	Resultatensällföretit Tkr	Rankvärde	Soliditet år 2016, %	Rankvärde
36,6	1756 Tkr (508%)	2,0	9 (900%)	1,6	154 Tkr	15,0	13%	18,0
Omsättning år 2016: 2102 Tkr Anställda år 2016: 10								
1	5566273094 Allfokers Redovisningsbyrå AB	Dataprogrammering	Ekono	Stockholms län				
39,2	40813 Tkr (485%)	6,0	5 (56%)	19,2	208 Tkr	8,4	55%	5,6
Omsättning år 2016: 49223 Tkr Anställda år 2016: 14								
2	5563211204 Fassadatur Avinc AB	Byggnads- och byggtekniska tjänster	Adelsö	Stockholms län				
41,4	113944 Tkr (130%)	14,0	31 (197%)	9,6	222 Tkr	6,2	36%	9,6
Omsättning år 2016: 201486 Tkr Anställda år 2016: 63								
3	5564514804 Drevelholms Entreprenad AB	Mark- och grundarbeten	Ekono	Stockholms län				
47,4	24236 Tkr (500%)	4,0	24 (480%)	3,2	85 Tkr	26,6	24%	13,6
Omsättning år 2016: 29038 Tkr Anställda år 2016: 29								
4	5560909284 Loh Åkeri AB	Vägrampor, godseteknik	Ekono	Stockholms län				
51,8	8967 Tkr (117%)	16,0	7 (117%)	4,8	127 Tkr	19,0	29%	12,0
Omsättning år 2016: 16606 Tkr Anställda år 2016: 13								

TILLVÄXTRANKING AV FÖRETAG
Rapport med företagen rankade med metoden Hållbar Tillväxt (ekonomisk). Kontaktuppgifter till alla analyserade företag medföljer i Excel-format.

Historik

EKONOMISK UTVECKLING & NYCKELTAL

RESULTAT

Nettoomsättning

Fördelning

Rörelseresultat

Resultat före bokslutslöslap

Årets resultat

TILLGÅNG

Anläggningstillgångar

Omsättningsfördringar

Summa tillgångar

SKULDER

Summa skulder

Omsättningsfördringar

Avskattningsskuld

Långfristiga skulder

Kortfristiga skulder

Summa skulder

Historik

EKONOMISK UTVECKLING & NYCKELTAL

RESULTAT

Nettoomsättning

Fördelning

Rörelseresultat

Resultat före bokslutslöslap

Årets resultat

TILLGÅNG

Anläggningstillgångar

Omsättningsfördringar

Summa tillgångar

SKULDER

Summa skulder

Omsättningsfördringar

Avskattningsskuld

Långfristiga skulder

Kortfristiga skulder

Summa skulder

Historik

EKONOMISK UTVECKLING & NYCKELTAL

Räkenskapsår	201601-201612	201501-201512	201401-201412	201301-201312
Antal månader	12	12	12	12
RESULTATRÄKNING TKR				
Nettoomsättning	2102	760	843	346
Fördelingsvärde	473	481	873	102
Rörelseresultat	113	48	440	-104
Resultat före bokslutslöslap	113	47	439	-104
Årets resultat	93	37	300	-104
TILLGÅNGAR TKR				
Anläggningstillgångar	695	22	0	0
Omsättningsfördringar	2211	816	547	290
Summa tillgångar	2906	838	547	290
SKULDER, EGET KAPITAL OCH AVSÄTTNINGAR TKR				
Summa eget kapital	392	299	262	178
Omsättningsfördringar	0	84	84	0
Avsättningar	0	0	0	0
Långfristiga skulder	0	0	0	0
Kortfristiga skulder	2514	455	201	112
Summa eget kapital och skulder	2906	838	547	290

NYCKELTALSRAPPORT ANALYSERADE FÖRETAG
Visar företagets ekonomiska utveckling och nyckeltal för den valda perioden.